

EVEREST ILUMINACIÓN SOLAR

Everest es una luminaria con tecnología SOLAR & LED de diseño avanzado ideada especialmente para maximizar el ahorro energético logrando un eficiente rendimiento lumínico. Libre mantenimiento.



PROCESO PRODUCTIVO CERTIFICADO BAJO NORMAS ISO 9001

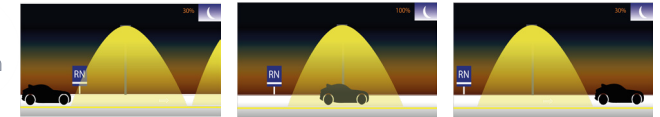
Iluminación Solar



	Peso	Fabricado	Temperatura Color Placa	Eficiencia
EVEREST	<10Kg	Inyección de aluminio	6000°k	160 Lm/W
	Autonomía	Altura de instalación	Batería	Potencias
EVEREST	24 Horas	Altura ideal de 3m a 7 m	Ion de litio	120W

Sensor de movimiento

Sensor de aproximación




Aplicaciones



Senderos & Paseos



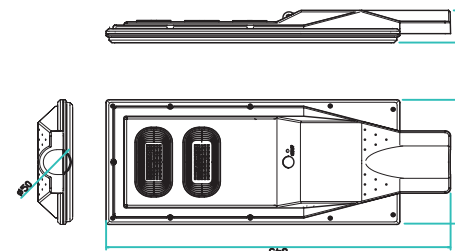
Areas Verdes



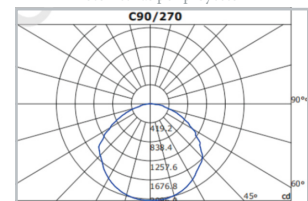
Area Vial

Medidas Embalaje (mm)

	Largo (L)	Ancho (A)	Alto (H)
EVEREST 5 U/caja	665	375	275



Curva modelo tipo, no específica, ni única para este modelo de luminaria, pudiéndose obtener diferentes fotometrías por proyecto



SOCIOS DE ASOCIACIÓN ARGENTINA DE LUMINOTECNIA



PROCESO PRODUCTIVO CERTIFICADO BAJO NORMAS ISO 9001



LUMINARIAS MEDIDAS CON ENSAYOS FOTOMÉTRICOS

